

«Согласовано»

Глава Дубьязского сельского
поселения Высокогорского
муниципального района РТ

Низамов А.С.

05 2018 г.



«Утверждаю»

Директор МБУ ДО

«ДООЦ «Каскад»

Высокогорского района РТ»

Латыпова З.Д.

05 2018 г.



«Согласовано»

Начальник ОГИБДД

Отдела МВД России по

Высокогорскому району РТ

Старший лейтенант полиции

Р.Р. Аминов

05 2018 г.



ПАСПОРТ

дорожной безопасности

муниципального бюджетного учреждения дополнительного образования
«Детский оздоровительно-образовательный (профильный) центр «Каскад»
Высокогорского муниципального района РТ»

2018г.

ПОЯСНИТЕЛЬНАЯ ЗАПИСКА ПАСПОРТА ДОРОЖНОЙ БЕЗОПАСНОСТИ

Паспорт дорожной безопасности МБУ ДО ДООЦ «Каскад» Высокогорского муниципального района Республики Татарстан (далее Паспорт) является информационно-справочным документом, в котором отражаются сведения о соответствии МБУ ДО ДООЦ «Каскад» Высокогорского муниципального района Республики Татарстан (далее - ОУ) требованиям дорожной безопасности, и устанавливаются требования, подтверждающие готовность ОУ обеспечивать проведение необходимых мероприятий по защите учащихся, связанных с дорожно-транспортным происшествием.

Разработка Паспорта осуществляется администрацией ОУ с учетом настоящих требований и предложений органов государственной инспекции безопасности дорожного движения Высокогорского муниципального района. Директор ОУ организует процедуру согласования Паспорта с органами государственной инспекции безопасности дорожного движения, затем утверждает его.

Паспорт составляется на текущий период и дополняется или корректируется по мере внесения изменений в документальные сведения, включенные в Паспорт, с указанием причин и даты их внесения (например, завершение реконструкции или капитального ремонта, изменение схемы, и другие). При заполнении Паспорта разрешается вносить дополнительную информацию с учетом особенностей объекта образования.

Актуализация Паспорта (переоформление) осуществляется 1 раз в год. Паспорт регистрируется в установленном делопроизводством порядке, ведется отдельным переходящим делом. Паспорт хранится в сейфе в служебном кабинете директора ОУ.

По окончании срока действия Паспорта, его повреждении и невозможности дальнейшего ведения оформляется новый Паспорт, в который из ранее заведённого Паспорта переносится информация, не утратившая значения на момент его переоформления. Ранее заведенный Паспорт хранится 3 года, уничтожается в установленном порядке и проходит процедуру повторного согласования.

Общие сведения

Муниципальное бюджетное учреждение дополнительного образования «Детский оздоровительно-образовательный (профильный) центр «Каскад» Высокогорского муниципального района РТ».

Юридический адрес: Республика Татарстан, Высокогорский район, с.Дубьязы.

Фактический адрес: Республика Татарстан, Высокогорский район, с.Дубьязы.

Руководители образовательного учреждения:

Директор Латыпова Зульфия Диллусовна 89600-54-93-62

Заместитель директора

по учебной работе Фишман Марина Александровна 89172-94-80-85

Ответственные работники

муниципального органа образования

Начальник МКУ «Отдел образования

исполнительного комитета

Высокогорского муниципального района РТ

Ахметзянов Нияз Камилевич 8(843) 652-36-06

Ответственные от

Госавтоинспекции

Начальник ОГИБДД Отдела МВД России

«Высокогорский» Аминов Раиль Рафикович тел: 89179214324

количество учащихся

154

Наличие уголка по БДД

имеется (фойе 1 этажа)

(если имеется, указать место расположения)

Наличие класса по БДД

нет

(если имеется, указать место расположения)

Наличие автогородка (площадки) по БДД нет

Наличие автобуса в образовательном учреждении _____ нет

Владелец автобуса _____ нет

Время занятий в образовательном учреждении: 12.30 – 20.00

Телефоны оперативных служб:

01 , 3-10-68 Пожарная служба

02 , 2-40-02 Полиция

03, 2-33-50 Скорая помощь

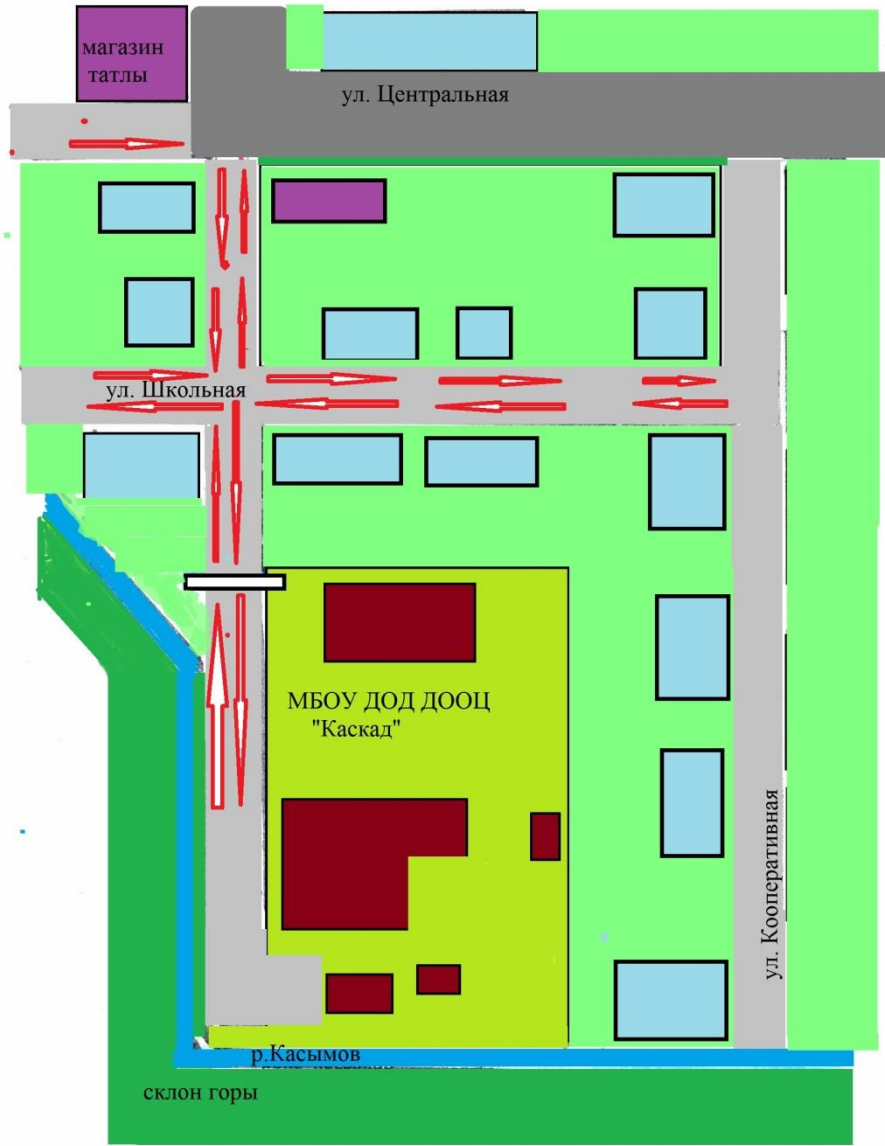
04, 2-36-20 –Аварийная газовая служба




Содержание

План-схемы образовательного учреждения

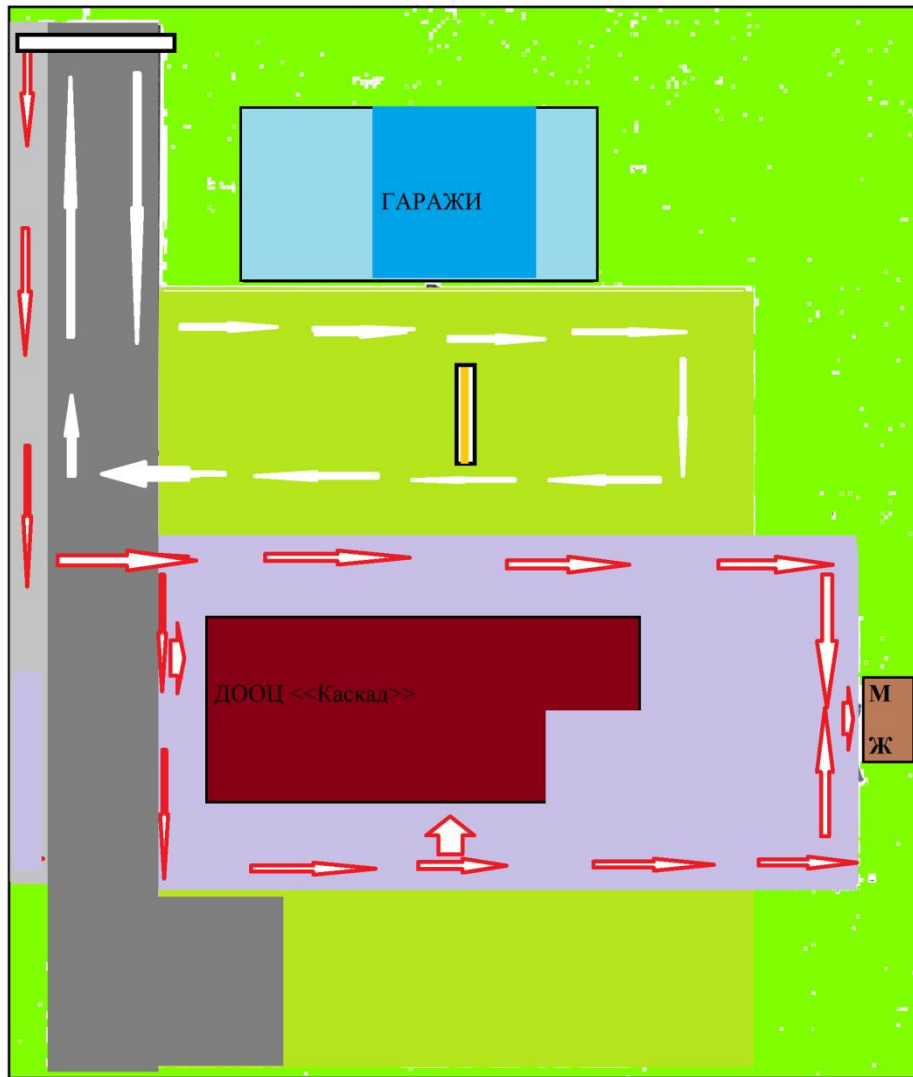
1. Район расположения образовательного учреждения, пути движения транспортных средств и воспитанников.
2. Организация дорожного движения в непосредственной близости от образовательного учреждения с размещением соответствующих технических средств организации дорожного движения, маршрута движения детей и расположения парковочных мест.
3. Маршруты движения организованных групп детей от школы к образовательному учреждению ДООЦ «Каскад».
4. Пути движения транспортных средств к местам разгрузки/погрузки и рекомендуемые безопасные пути передвижения детей по территории образовательного учреждения.
5. Памятка для родителей

План - схема расположения МБОУ ДООЦ << КАСКАД >>



-  Жилая застройка
-  ворота Центра
-  движение детей (учеников) в (из) Центр(а)

Пути движения транспортных средств к местам разгрузки/погрузки и рекомендуемые пути передвижения детей по территории образовательного учреждения







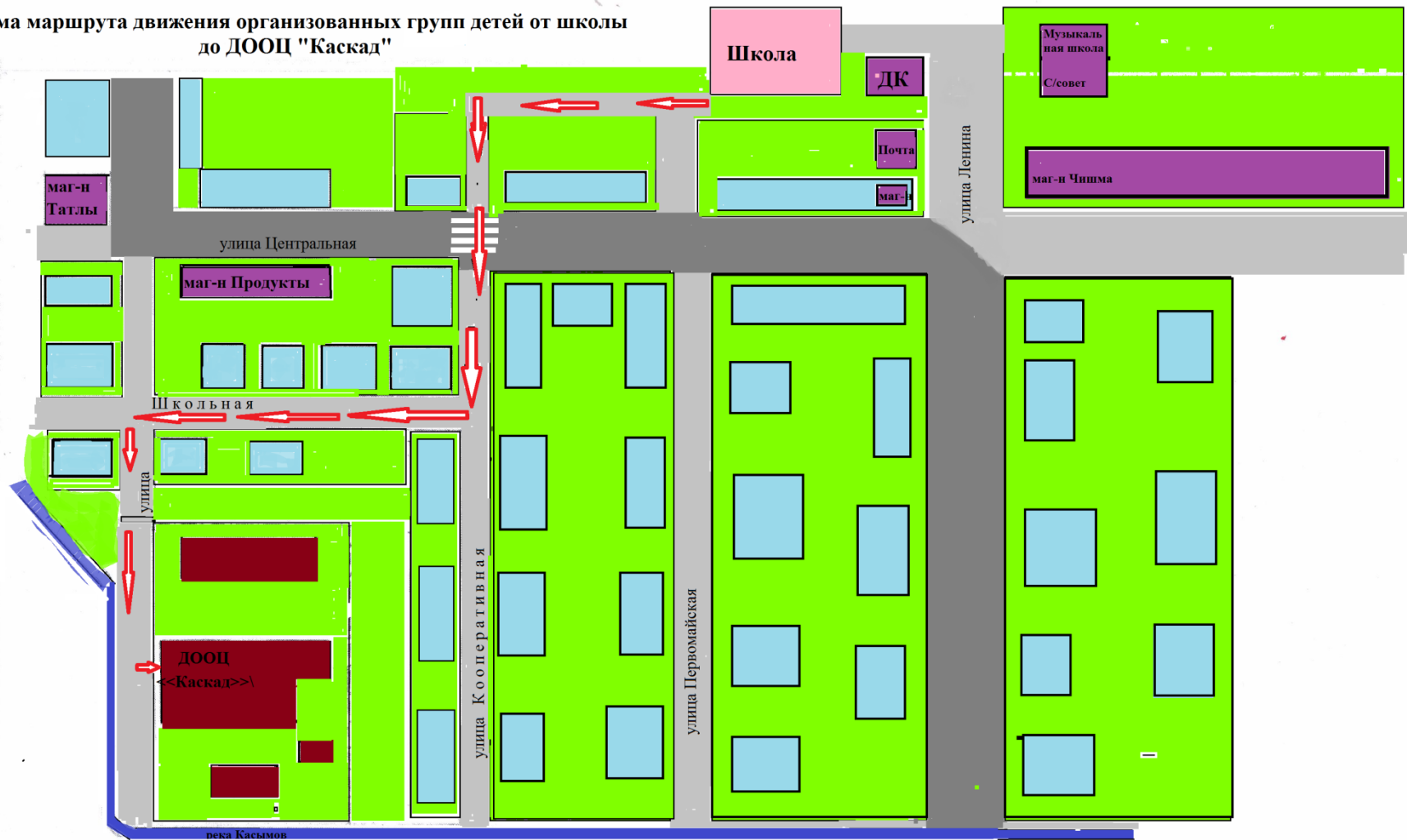
-  движение грузовых транспортных средств
-  рекомендуемое движение учащихся по территории учреждения
-  движение грузовых транспортных средств по территории учреждения
-  место разгрузки/ погрузки

Схема маршрута движения организованных групп детей от школы до ДООЦ "Каскад"



склон горы

Условные обозначения:









-  Жилая застройка
-  Ворота центра ДООЦ "Каскад"
-  Маршрут передвижения учащихся

Схема организации дорожного движения в непосредственной близости от образовательного учреждения



склон горы

Условные обозначения:

-  Жилая застройка
-  Ворота центра ДООЦ "Каскад"
-  Движение транспортных средств
-  Главная дорога
-  Второстепенная дорога

ПАМЯТКА ДЛЯ РОДИТЕЛЕЙ

Причины детского дорожно-транспортного травматизма

- Неумение наблюдать.
- Невнимательность.
- Недостаточный надзор взрослых за поведением детей.

Рекомендации по обучению детей ПДД

При выходе из дома

Если у подъезда дома возможно движение, сразу обратите внимание ребенка, нет ли приближающегося транспорта. Если у подъезда стоят транспортные средства или растут деревья, приостановите свое движение и оглядитесь – нет ли опасности.

При движении по тротуару

- Придерживайтесь правой стороны.
- Взрослый должен находиться со стороны проезжей части.
- Если тротуар находится рядом с дорогой, родители должны держать ребенка за руку.
- Приучите ребенка, идя по тротуару, внимательно наблюдать за выездом машин со двора.
- Не приучайте детей выходить на проезжую часть, коляски и санки везите только по тротуару.

Готовясь перейти дорогу

- Остановитесь, осмотрите проезжую часть.
- Развивайте у ребенка наблюдательность за дорогой.
- Подчеркивайте свои движения: поворот головы для осмотра дороги. Остановку для осмотра дороги, остановку для пропуска автомобилей.
- Учите ребенка всматриваться вдаль, различать приближающиеся машины.
- Не стойте с ребенком на краю тротуара.
- Обратите внимание ребенка на транспортное средство, готовящееся к повороту, расскажите о сигналах указателей поворота у машин.
- Покажите, как транспортное средство останавливается у перехода, как оно движется по инерции.

При переходе проезжей части

- Переходите дорогу только по пешеходному переходу или на перекрестке.
- Идите только на зеленый сигнал светофора, даже если нет машин.
- Выходя на проезжую часть, прекращайте разговоры.
- Не спешите, не бегите, переходите дорогу размеренно.
- Не переходите улицу под углом, объясните ребенку, что так хуже видно дорогу.
- Не выходите на проезжую часть с ребенком из-за транспорта или кустов, не осмотрев предварительно улицу.
- Не торопитесь перейти дорогу, если на другой стороне вы увидели друзей, нужный автобус, приучите ребенка, что это опасно.

- При переходе по нерегулируемому перекрестку учите ребенка внимательно следить за началом движения транспорта.
- Объясните ребенку, что даже на дороге, где мало машин, переходить надо осторожно, так как машина может выехать со двора, из переулка.

При посадке и высадке из транспорта

- Выходите первыми, впереди ребенка, иначе ребенок может упасть, выбежать на проезжую часть.
- Подходите для посадки к двери только после полной остановки.
- Не садитесь в транспорт в последний момент (может прищемить дверями).
- Приучите ребенка быть внимательным в зоне остановки – это опасное место (плохой обзор дороги, пассажиры могут вытолкнуть ребенка на дорогу).

При ожидании транспорта

- Стойте только на посадочных площадках, на тротуаре или обочине.

Рекомендации по формированию навыков поведения на улицах

- Навык переключения на улицу: подходя к дороге, остановитесь, осмотрите улицу в обоих направлениях.
- Навык спокойного, уверенного поведения на улице: уходя из дома, не опаздывайте, выходите заблаговременно, чтобы при спокойной ходьбе иметь запас времени.
- Навык переключения на самоконтроль: умение следить за своим поведением формируется ежедневно под руководством родителей.
- Навык предвидения опасности: ребенок должен видеть своими глазами, что за разными предметами на улице часто скрывается опасность.

Важно чтобы родители были примером для детей в соблюдении правил дорожного движения.

- Не спешите, переходите дорогу размеренным шагом.
- Выходя на проезжую часть дороги, прекратите разговаривать - ребёнок должен привыкнуть, что при переходе дороги нужно сосредоточиться.
- Не переходите дорогу на красный или жёлтый сигнал светофора.
- Переходите дорогу только в местах, обозначенных дорожным знаком «Пешеходный переход».
- Из автобуса, троллейбуса, трамвая, такси выходите первыми. В противном случае ребёнок может упасть или побежать на проезжую часть дороги.
- Не выходите с ребёнком из-за машины, кустов, не осмотрев предварительно дороги, - это типичная ошибка, и нельзя допускать, чтобы дети её повторяли.